

FINAL



Α.Ε.Σ.ΕΛ. 59 - 66 Α.Σ. Πέρα					
50%	11 / 22	FT	16 / 22	73%	
43%	15 / 35	2p	13 / 30	43%	
23%	6 / 26	3p	8 / 27	30%	
46	27 - 19	Rb	30 - 12	42	
	18	Tu	15		

Referees: Κάρδαρης, Αντωνίου, Τεφίκης

Each Period	1st	2nd	3rd	4th
Α.Ε.Σ.ΕΛ.	16	14	10	19
Α.Σ. Πέρα	17	12	24	13

End of Period	1st	2nd	3rd	4th
Α.Ε.Σ.ΕΛ.	16	30	40	59
Α.Σ. Πέρα	17	29	53	66



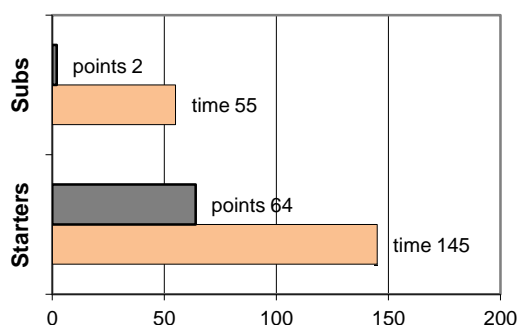
Coach: Π. Γκαναβίας - Φέρτης Ηλ.

Α.Σ. ΠΕΡΑ

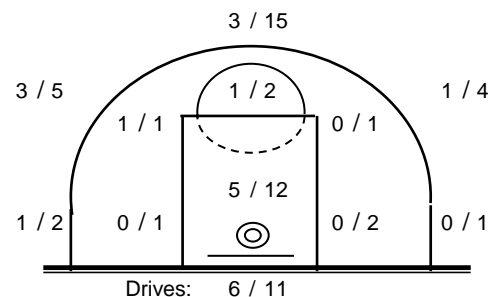
Fast Breaks 4 / 5

# Player	Time (min)	Points	Ft	2p	3p	+/-	Rebs		As	St	Tu	Bl	Fouls		Rkg*
							de	of					Wo	Co	
4 Βαρδάλος Ηλ.	19	0	0 / 0	0 / 1	0 / 2	6	4	0	4	1	2	0	2	3	4
5 Χιώλος Κ.	10	2	0 / 0	1 / 2	0 / 0	-1	2	1	1	0	0	0	0	2	5
6 Τσαπραλής Μ.	0	0	0 / 0	0 / 0	0 / 0	0	0	0	0	0	0	0	0	0	-
7 Θεολογίτης Σ.	30	12	2 / 2	2 / 3	2 / 3	16	2	1	1	2	0	0	2	3	16
8 Ζέγγος Θ.	23	5	2 / 2	0 / 3	1 / 2	-4	1	1	1	0	1	0	1	3	3
9 Βαμβακάρης Π.	25	4	0 / 0	2 / 6	0 / 0	14	4	2	1	0	1	0	1	2	6
10 Φωτόπουλος Θ.	32	22	7 / 10	6 / 8	1 / 6	10	9	3	5	3	3	0	11	2	29
11 Χάλαρης Γ.	35	21	5 / 8	2 / 5	4 / 11	8	6	1	2	3	3	1	6	1	18
12 Πιπούλης Αχ.	10	0	0 / 0	0 / 2	0 / 2	-7	0	1	0	0	0	0	0	2	-
13 Μιχαϊλίδης Θ.	4	0	0 / 0	0 / 0	0 / 0	-4	1	0	0	1	1	0	0	1	-
14 Σωτηράκης Κ.	1	0	0 / 0	0 / 0	0 / 0	-3	0	0	0	0	1	0	0	0	-
15 Βουρδέλης Γ.	11	0	0 / 0	0 / 0	0 / 1	0	0	0	0	2	0	1	1	3	2
Team							1	2			3		0	0	
1st quarter		17	2 / 2	3 / 8	3 / 7	10	3	5	1	5	1	5	7	23	
2nd quarter		12	7 / 10	1 / 8	1 / 6	5	4	1	3	2	0	8	4	8	
3rd quarter		24	3 / 4	6 / 9	3 / 10	7	3	6	6	2	0	6	5	33	
4th quarter		13	4 / 6	3 / 5	1 / 4	8	2	3	2	6	1	5	6	16	
Final Stats	200	66	16 / 22	13 / 30	8 / 27	35	30	12	15	12	15	2	24	22	80
			73%	43%	30%		42								

Starters- Subs ratio



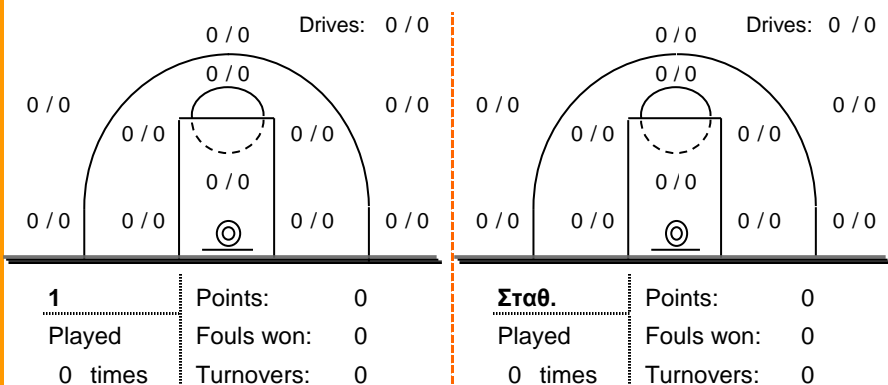
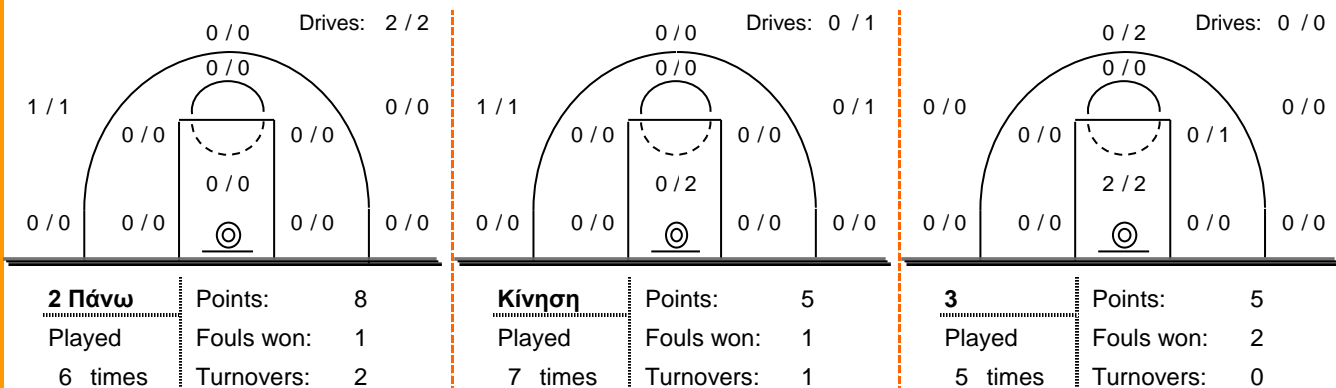
Shot Chart



*Ranking= Pts+Rebs+As+St+B-Mished Shots-Tu (Time Played>7min.)

Offense Analysis:

Play performance:



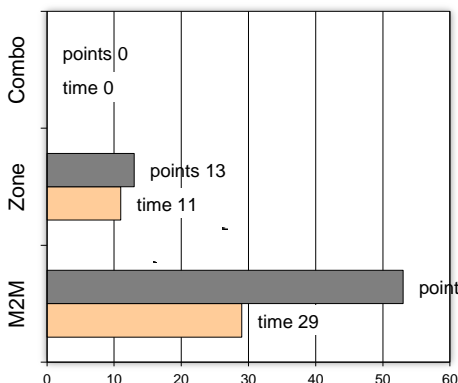
Notes:

Μέχρι το 33ο λεπτό, για το Α.Σ. Πέρα είχαν σκοράρει μόνο οι αρχικοί 5 (54π)

Against Defense Types:

Turnovers:

Fast breaks:



Έγιναν 15 λάθη
4 ήταν χρονικές υπερβάσεις,
0 ήταν παραβάσεις γραμμών,
10 ήταν λάθη κατοχής και
1 ήταν βήματα ή μεταφορά.

Επετεύχθησαν 4 αιφνιδιασμοί
1 ήταν πρωτεύοντες
0 ήταν δευτερεύοντες
3 προήλθαν από λάθος
 του αντιπάλου

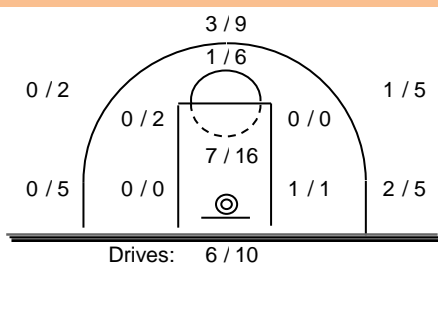
Πραγματοποιήθηκαν συνολικά 82 επιθέσεις, με απόδοση 0.80 έναντι 89 επιθέσεων των αντιπάλων.

Defense Analysis:

Α.Ε.Σ.ΕΛ.

4	Καρασούλος Γ.	0
5	Παπαγεωργίου Γ.	5 -1
6	Πέτροβιτς Γ.	0
7	Ζαραϊδώνης Αρ.	0
8	Λειβαδίτης Π.	2
16	Μουζακιάωτης Αγ.	11 -2
10	Λοϊζίδης Λ.	16 -2
17	Σουργιάς Π.	0
12	Γκιουρτζίδης Σ.	13 -1
13	Μαρόπουλος Π.	10
14	Φιλιππάκος Δ.	0
15	Γρυπιώτης	2

Opponent's shot chart



Defense Types Performance

